

## 5G eSIM 紐西蘭 | 吃到飽、不穩就退 | Spark

5G eSIM New Zealand | Spark

方案 Package

總流量 · 15天 · 20GB · 僅包含流量

Data in total · 15 days · 20GB · Data only

預訂人姓名 Lead participant

楊子擎

時間 Date

兌換期內皆適用

數量 Quantity

1 x eSIM

訂單號 Booking reference ID

VSR087784



憑證號 Voucher No.

**LPA:1\$rsp-eu.simlessly.com\$91782049B57F86F12A1957894F4EE58**  
**F**

### 方案詳情

Package details

Package type

Data in total

SIM card validity

15 days

Data package

20GB

Service type

Data only

### 憑證有效期

Voucher validity

- 憑證使用期為訂單確認日起180天內，於最後一天同訂單確認時間到期（例：如訂單確認時間為13:00，則憑證將於180天後13:00到期）

### 如何使用

Product Details

### 熱點分享

- 是

5G

在用完購買的流量前，網速不會被降速。開始使用後，可於方案到期前隨時透過 Klook App 加購額外流量。

紐西蘭全境

Spark

## 如何使用

How to use

請點擊以下連結完成 eSIM 啟用流程：[Android 版本說明](#) [iOS 版本說明](#)

- eSIM 方案自連接目的地網路後起算（以連線時間為準計算），例如購買3天流量方案，並於10:00啟用 eSIM，eSIM 將於3天後10:00失效



iOS用戶

## 教你透過Klook App啟用Klook eSIM

✓ 網路不穩就退款

✓ 流量吃到飽不降速

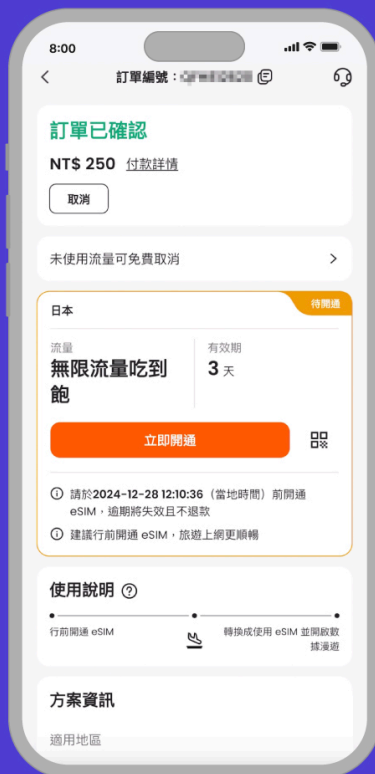
✓ 一鍵開通, 24hr中文客服



可在 Klook App 中直接啟用（無需掃描 QR code）（請更新到最新 APP 版本）

步驟1

預訂確認！  
請在出發旅行前啟用Klook eSIM!



Klook App：帳戶 > 預訂 > 點擊啟動（您也可以在憑證中找到 eSIM Qrcode，設定 > 行動數據 > SIM 卡 > 點擊新增 eSIM > 掃描Qrcode）

步驟2

在你的手機上  
啟用Klook eSIM



閱讀提醒並開始安裝 eSIM (時間和數據將不會開始計算)

步驟3

注意：  
安裝過程可能需要幾分鐘，請不要離開頁面



建議在 Wi-Fi 連接下安裝，請不要離開頁面（可能需要一些時間，請耐心等待）

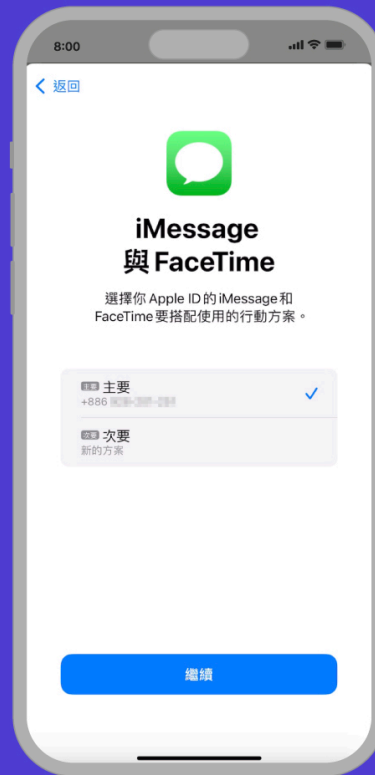
步驟4

如果是在台灣啟用，  
請先將預設號碼設為「主要」



步驟5

如果是在台灣啟用，  
也將iMessage  
和FaceTime設為「主要」



如果您不在目的地，請選擇「主要」

步驟6

將行動數據設為「主要」  
關閉「允許行動數據切換」，  
避免使用到原SIM卡的行動數據



步驟7

出現打勾  
代表Klook eSIM已成功安裝！



關閉行動數據切換，eSIM 已安裝！（如果失敗，可以再試一次。）

步驟8

確認已啟用eSIM後，  
請前往設定、選擇Klook eSIM，  
並在抵達目的地時開啟漫遊



到達目的地後：開啟 eSIM 線路並開啟數據漫遊

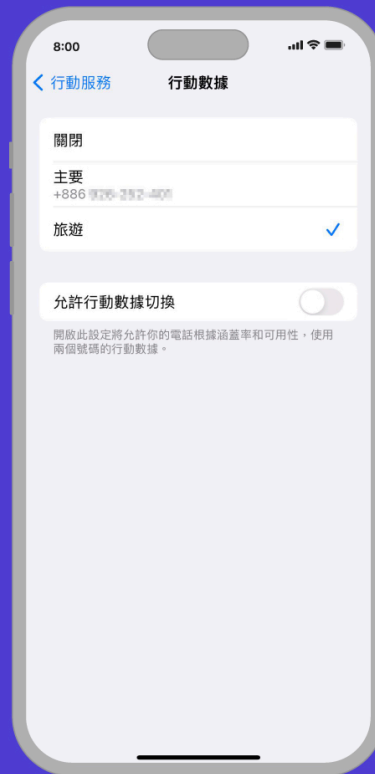
## 步驟9

## 用eSIM開始上網

將你的「新eSIM方案」設為行動數據的預設號碼，以便使用網路

關閉「允許行動數據切換」，避免使用到原SIM卡的行動數據

點擊「繼續」



到達目的地後：將行動數據切換到eSIM卡。

## 步驟10

啟用Klook eSIM後，  
可隨時在旅行中查看你的剩餘流量和有效期限  
如果有任何問題請詢問**24小時LINE中文客服**



在Klook App中的預訂中檢查eSIM狀態（如果有任何問題，請在APP中訂單右上角聯繫商戶！）

### 服務條款

Terms and Conditions

### 取消政策

- 兌換憑證前可免費取消

### 確認詳情

- 訂單立即確認，如未收到訂單確認資訊，請聯繫客服

### 遇到訂單問題嗎？

Need help with this booking?

前往[訂單詳情頁面](#)自行管理訂單或聯絡我們

### 當地供應商

Local operator

### 微信

+65 66318453

**電子信箱**

service@redteago.com

**Line**

@redteago

如遇到任何緊急情況或有所疑問，可聯繫以上資訊，Klook 合作夥伴將提供線下的服務與支援。您已經閱讀和同意 Klook 的 [《使用條款》](#)